

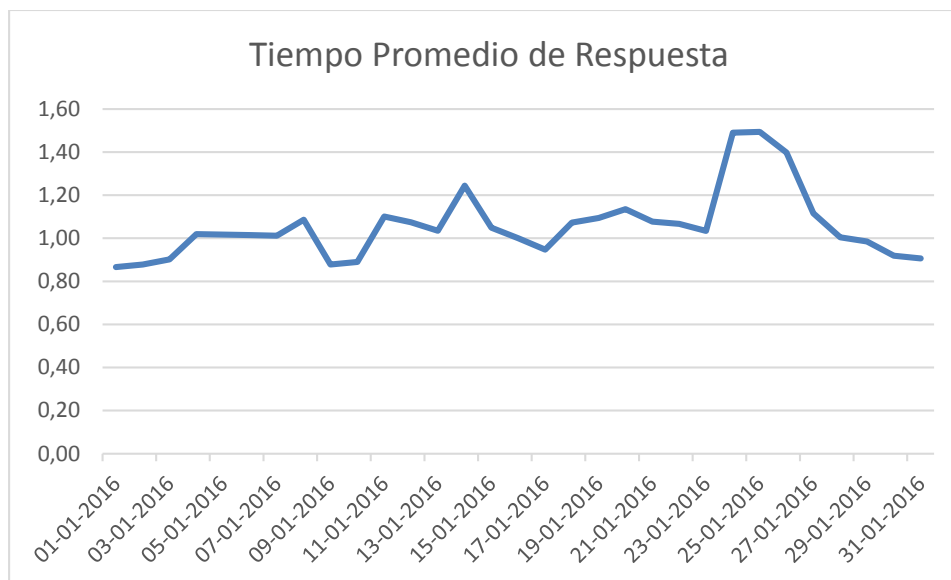


PONTIFICIA UNIVERSIDAD CATÓLICA DE CHILE

## TIEMPO DE RESPUESTA

La UC *online* de la Pontificia Universidad Católica de Chile, certifica que la plataforma e-learning **Moodle (Proyecto E-med)**, en el periodo comprendido entre **01 al 31 de Enero de 2016**, presentó el siguiente tiempo promedio de respuesta:

Fecha	Tiempo Promedio (segundos)	Fecha	Tiempo Promedio (segundos)
01-01-2016	0,87	17-01-2016	0,95
02-01-2016	0,88	18-01-2016	1,07
03-01-2016	0,90	19-01-2016	1,09
04-01-2016	1,02	20-01-2016	1,14
05-01-2016	1,02	21-01-2016	1,08
06-01-2016	1,02	22-01-2016	1,07
07-01-2016	1,01	23-01-2016	1,03
08-01-2016	1,09	24-01-2016	1,49
09-01-2016	0,88	25-01-2016	1,49
10-01-2016	0,89	26-01-2016	1,40
11-01-2016	1,10	27-01-2016	1,12
12-01-2016	1,07	28-01-2016	1,00
13-01-2016	1,04	29-01-2016	0,99
14-01-2016	1,24	30-01-2016	0,92
15-01-2016	1,05	31-01-2016	0,91
16-01-2016	1,00		
<b>Promedio Mensual</b>		<b>1,06</b>	



El tiempo promedio de acceso a la plataforma es monitoreado por “**Monitis**” ([www.monitis.com](http://www.monitis.com)), empresa externa especializada en este rubro. Se extiende este certificado para las auditorías que lo requieran.

Área de Operaciones  
UC online

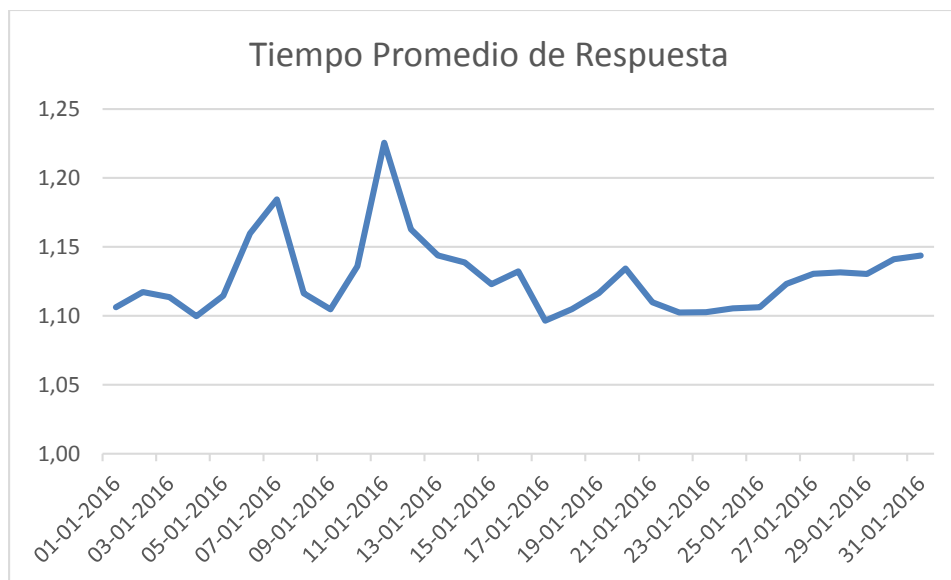


PONTIFICIA UNIVERSIDAD CATÓLICA DE CHILE

## TIEMPO DE RESPUESTA

La UC *online* de la Pontificia Universidad Católica de Chile, certifica que la plataforma e-learning **Moodle (Proyecto 5)**, en el periodo comprendido entre **01 al 31 de Enero de 2016**, presentó el siguiente tiempo promedio de respuesta:

Fecha	Tiempo Promedio (segundos)	Fecha	Tiempo Promedio (segundos)
01-01-2016	1,11	17-01-2016	1,10
02-01-2016	1,12	18-01-2016	1,10
03-01-2016	1,11	19-01-2016	1,12
04-01-2016	1,10	20-01-2016	1,13
05-01-2016	1,11	21-01-2016	1,11
06-01-2016	1,16	22-01-2016	1,10
07-01-2016	1,18	23-01-2016	1,10
08-01-2016	1,12	24-01-2016	1,11
09-01-2016	1,10	25-01-2016	1,11
10-01-2016	1,14	26-01-2016	1,12
11-01-2016	1,23	27-01-2016	1,13
12-01-2016	1,16	28-01-2016	1,13
13-01-2016	1,14	29-01-2016	1,13
14-01-2016	1,14	30-01-2016	1,14
15-01-2016	1,12	31-01-2016	1,14
16-01-2016	1,13		
<b>Promedio Mensual</b>		<b>1,13</b>	



El tiempo promedio de acceso a la plataforma es monitoreado por “**Monitis**” ([www.monitis.com](http://www.monitis.com)), empresa externa especializada en este rubro. Se extiende este certificado para las auditorías que lo requieran.

Área de Operaciones  
UC online

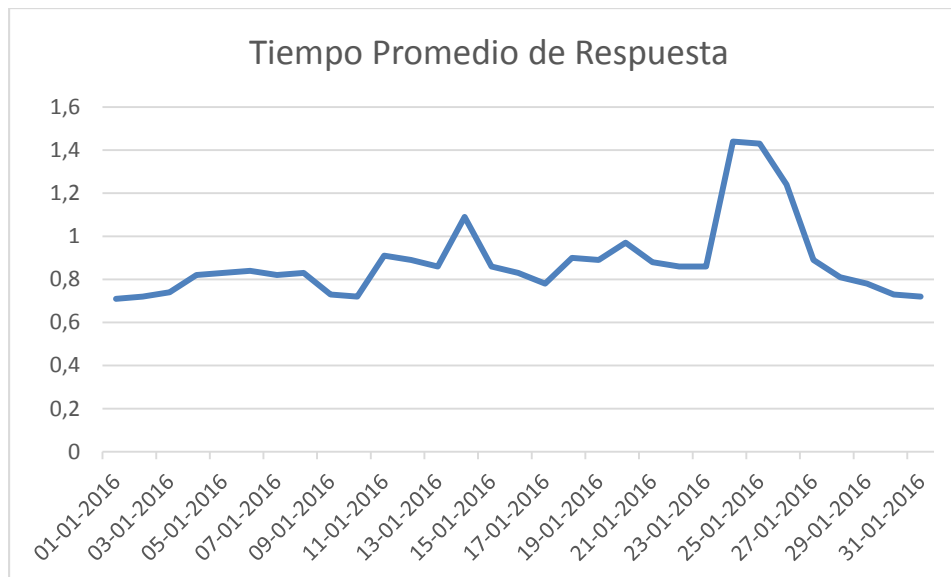


PONTIFICIA UNIVERSIDAD CATÓLICA DE CHILE

## TIEMPO DE RESPUESTA

La UC *online* de la Pontificia Universidad Católica de Chile, certifica que la plataforma e-learning **Moodle (Proyecto 3)**, en el periodo comprendido entre **01 al 31 de Enero de 2016**, presentó el siguiente tiempo promedio de respuesta:

Fecha	Tiempo Promedio (segundos)	Fecha	Tiempo Promedio (segundos)
01-01-2016	0,71	17-01-2016	0,78
02-01-2016	0,72	18-01-2016	0,9
03-01-2016	0,74	19-01-2016	0,89
04-01-2016	0,82	20-01-2016	0,97
05-01-2016	0,83	21-01-2016	0,88
06-01-2016	0,84	22-01-2016	0,86
07-01-2016	0,82	23-01-2016	0,86
08-01-2016	0,83	24-01-2016	1,44
09-01-2016	0,73	25-01-2016	1,43
10-01-2016	0,72	26-01-2016	1,24
11-01-2016	0,91	27-01-2016	0,89
12-01-2016	0,89	28-01-2016	0,81
13-01-2016	0,86	29-01-2016	0,78
14-01-2016	1,09	30-01-2016	0,73
15-01-2016	0,86	31-01-2016	0,72
16-01-2016	0,83		
<b>Promedio Mensual</b>		<b>0,88</b>	



El tiempo promedio de acceso a la plataforma es monitoreado por “**Monitis**” ([www.monitis.com](http://www.monitis.com)), empresa externa especializada en este rubro. Se extiende este certificado para las auditorías que lo requieran.

Área de Operaciones  
UC online